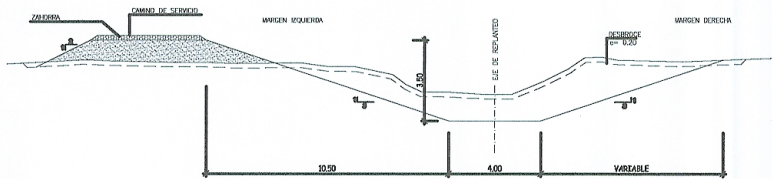


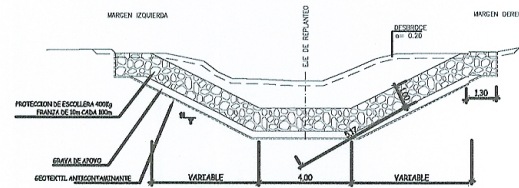
SECCION TIPO CAMINO M.I.
ESCALA 1/200

P.K. INICIO	P.K. FIN	TRAMIFICACION
0+000	0+005.5	S1
0+005.5	0+016	TRANSICION (S1-S2)
0+016	0+855	S2
0+855	1+230	S3
1+230	1+240	TRANSICION (S3-S4)
1+240	1+253	S4
1+253	1+264	S1
1+264	1+356	S4
1+356	1+367	S1
1+367	1+377	TRANSICION (S1-S3)
1+377	1+569	S3
1+569	1+579	TRANSICION (S3-S4)
1+579	1+589	S4
1+589	1+600	S1
1+600	1+610	TRANSICION (S1-S3)
1+610	1+900	S3
1+800	1+910	TRANSICION (S3-S1)
1+910	1+916	S1



SECCION TIPO S2
ESCALA 1/200

P.K. INICIO	P.K. FIN
0+000	1+200.486



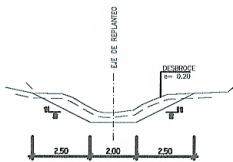
SECCION CON PROTECCION DE ESCOLLERA
ESCALA 1/200

PROTECCION DE ESCOLLERA			
P.K. INICIO	P.K. FIN	P.K. INICIO	P.K. FIN
0+016	0+026	1+110	1+120
0+120	0+130	1+220	1+230
0+340	0+370	1+377	1+410
0+470	0+480	1+510	1+520
0+560	0+590	1+559	1+569
0+690	0+700	1+610	1+620
0+800	0+810	1+720	1+730
0+860	0+900	1+830	1+840
1+000	1+010	1+850	1+900

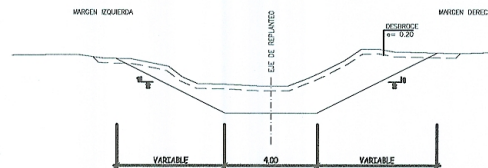
APROBADO DEFINITIVAMENTE
POR EL EXCMO. AYUNTAMIENTO PLENO
DE BARRANCOJA

4 FEB. 2010
La Secretaria de la Gerencia.

[Signature]



SECCION EN INCORPORACION DE ACEQUIAS
ESCALA 1/200



SECCION TIPO S3
ESCALA 1/200

